

PARA MÁS INFORMACIÓN O AGENDAR  
ASESORÍA ONLINE, INGRESA A

IMAGINA.PE

📞 920 235 773

Inversiones Inmobiliarias Lima - Perú S.A.C, RUC 20610859217. Av. Rivera Navarrete 395, piso 24, distrito de San Isidro, provincia y departamento de Lima, con representantes inscritos en la partida 15248958 del Registro de Personas Jurídicas de Lima, teléfono 6113800. Proyecto Family Too.

(\*) Las imágenes, planos, medidas y áreas son referenciales. Por tanto, pueden presentar modificaciones en el transcurso del proyecto. Asimismo, los elementos decorativos, acabados y mobiliario son propuestas y apreciaciones del departamento de diseño que no se incluyen en la oferta comercial y no comprometen a la empresa inmobiliaria.

Puede acceder a los antecedentes de la empresa, su comportamiento y servicios, información correspondiente a los planos del proyecto ofertado, anteproyecto o licencia de construcción según corresponda, descripción general de los tipos de inmuebles, cantidad de unidades, lista de acabados, metraje, áreas exclusivas y comunes en caso correspondan, condiciones de los servicios de agua, luz y desagüe, precio de venta ofertados para las diferentes ubicaciones, forma de pago, condiciones de separación y mayor información relevante sobre el proyecto a través de [www.imagina.pe](http://www.imagina.pe) • El proyecto mencionado tiene la condición de sismo resistente que cumple con lo dispuesto por el Reglamento Nacional de Edificaciones y las demás normas técnicas sobre la materia. • Se deja constancia de la existencia de: a) Central de Información de Promotores Inmobiliarios y/o Empresas Constructoras de Unidades Inmobiliarias; b) Registro de Infracciones y Sanciones por el incumplimiento de las disposiciones del Código de Protección y Defensa del Consumidor; y c) Portal Mira a Quién le Compras, a cargo de Indecopi. • Para cualquier queja, reclamo o denuncia: Libro de reclamaciones y/o escribanos a [sac@imagina.pe](mailto:sac@imagina.pe) y/o Indecopi • Para mayor información sobre el proceso de compra según lo establecido en el Código de Protección y Defensa del Consumidor consulte en [www.imagina.pe](http://www.imagina.pe) . Las imágenes y/o vistas utilizadas son referenciales. Diseñado en Enero 2023.

CONCEPTO UNITY PARK  
PARQUE DE LA AMISTAD

imagina



CONCEPTO  
UNITY PARK

VIVE EN ARMONÍA CADA DÍA Y DISFRUTA  
DE UNA NUEVA EXPERIENCIA EN UN ENTORNO ÚNICO Y ESPECIAL.

Disfruta la experiencia Imagina en **Concepto Unity Park**, un proyecto inmobiliario diseñado para brindarte todo lo necesario para una vida armoniosa, en un entorno residencial moderno y seguro.

Un edificio de 16 pisos más azotea, adaptado a las tendencias actuales, te ofrece una solución de vida con lo más avanzado en diseño, arquitectura y decoración a nivel global.

1 . 2 . 3 . DORM.

VIVE TRANQUILO.  
VIVE EN UN IMAGINA.



17  
PISOS DE DISEÑO  
Y ESTILO IMAGINA

+15 ESPACIOS COMUNES





DEPARTAMENTO CON COCINA ABIERTA

# ARMONÍA, CONFORT Y ESTILO, ASÍ ES COMO QUIERES VIVIR



BAÑO PRINCIPAL


Cada uno de los departamentos de **Concepto Unity Park** está diseñado con lo último en tendencias a nivel mundial y un alto estándar en acabados. El proyecto cuenta con **papel tapiz en muros**, **molduras decorativas**, **closets de melamine** y **muebles en baños**. Además, la cocina cuenta con muebles de melamine y tablero de granito.

\*Según tipología.



DEPARTAMENTOS DE  
1 . 2 . 3 . DORM.

AMPLIO Y LUMINOSO BAÑO PRINCIPAL, QUE CUENTA CON PISOS Y MUROS CON CERÁMICO, MUEBLES PREFABRICADOS DE MELAMINE Y GRIFERÍA MONOCOMANDO EN LAVATORIO Y DUCHA.



DORMITORIO PRINCIPAL




AMPLÍA TU  
HORIZONTE  
Y VIVE  
CADA MOMENTO.

Los espacios comunes de **Concepto Unity Park** amplían tu hogar, ofreciendo espacios generosos y confortables para disfrutar de momentos únicos. Disfruta de una cena con amigos en el Salón Gourmet, diviértete en la Sala de Adultos o relájate en la Terraza con piscina durante las tardes de verano.

IMAGENES REFERENCIALES

FRIEND'S ROOM





## DESCUBRE TODO UN MUNDO INTERIOR, SOLO DEBES EXPERIMENTARLO

Concepto Unity Park cuenta con increíbles y únicas áreas comunes, bajo el nuevo concepto IN/OUT desarrollado por Imagina, que te permitirán vivir experiencias inolvidables junto a los que más quieres.

- |                                  |                  |
|----------------------------------|------------------|
| 1 COWORKING                      | 10 KIDS ROOM IN  |
| 2 MULTIMEDIA ROOM                | 11 KIDS ROOM OUT |
| 3 LAUNDRY ROOM                   | 12 PET ZONE      |
| 4 BIKE PARKING WORKSHOP          | 13 SUM           |
| 5 E-COMMERCE LOCKERS             | 14 BBQ ZONE      |
| 6 FIT & HEALTH ZONE IN           | 15 POOL LOUNGE   |
| 7 FIT & HEALTH ZONE OUT          |                  |
| 8 LOBBY                          |                  |
| 9 GOURMET LOUNGE & FRIEND'S ROOM |                  |



PLANTA PRIMER PISO



PLANTA AZOTEA





AMBIENTES QUE TRANSFORMAN LO DIARIO EN MOMENTOS ÚNICOS Y EXPERIENCIAS MEMORABLES.

COMBINANDO ARMONÍA Y CONFORT EN CADA DETALLE.

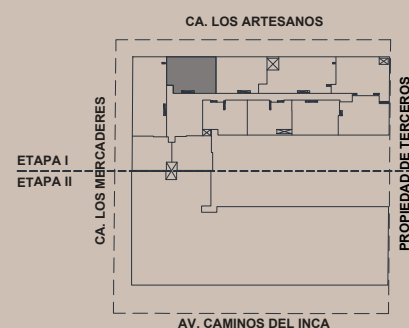
DEPARTAMENTO 203 al 1603

3 DORM + 2 BAÑOS + COCINA  
 ÁREA TECHADA 82.96 M2 APROX.



DEPARTAMENTO 204 al 1604

2 DORM + 2 BAÑOS + KITCHENETTE  
 ÁREA TECHADA 55.09 M2 APROX.



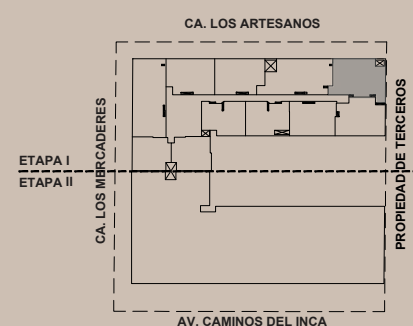
Planos referenciales sujetos a variación sin previo aviso durante el desarrollo del proyecto. El edificio puede contar con tabiquerías de drywall en: ductos, dinteles, ingreso de ascensores, etc. \*Medidas referenciales.

Planos referenciales sujetos a variación sin previo aviso durante el desarrollo del proyecto. El edificio puede contar con tabiquerías de drywall en: ductos, dinteles, ingreso de ascensores, etc. \*Medidas referenciales.

# COMBINANDO ARMONÍA Y CONFORT EN CADA DETALLE.

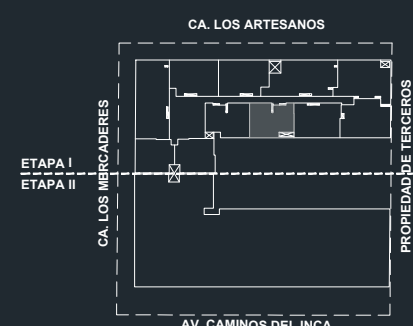
## DEPARTAMENTO 307 al 1607

3 DORM + 2 BAÑOS + KITCHENETTE  
ÁREA TECHADA 64.77 M2 APROX.



## DEPARTAMENTO 310 al 1610

2 DORMS + 1 BAÑO + KITCHENETTE  
ÁREA TECHADA 45.47 M2 APROX.



Planos referenciales sujetos a variación sin previo aviso durante el desarrollo del proyecto. El edificio puede contar con tabiquerías de drywall en: ductos, dinteles, ingreso de ascensores, etc. \*Medidas referenciales.

Planos referenciales sujetos a variación sin previo aviso durante el desarrollo del proyecto. El edificio puede contar con tabiquerías de drywall en: ductos, dinteles, ingreso de ascensores, etc. \*Medidas referenciales.

8 MIL

FAMILIAS YA  
VIVEN EN UN  
IMAGINA

Nuestros espacios comunes son testigos de cómo pensamos el buen vivir. Prácticos, elegantes, sobrios, atractivos y luminosos. Lugares que son diseñados intencionalmente para que las personas se encuentren y comuniquen entre ellos.



ma

imagina

bienvenid@

a lo último en tendencias  
de arquitectura, diseño y  
decoración a nivel mundial

Siempre hay mejores formas de hacer las cosas. Por eso vibramos con la innovación.

de

h

130

PROYECTOS  
DESARROLLADOS  
EN CHILE Y PERÚ

Nos esforzamos por encontrar el equilibrio, con materiales de primer nivel, sustentables y diseños armónicos que combinen con el entorno.



s